



Hoe ruitenwissers
achteraan vervangen bij
een **Ford Mondeo BWY** –
Leidraad voor bij het
vervangen

TUTORIAL



Belangrijk!

Deze vervangingsprocedure kan worden toegepast voor de volgende voertuigen: FORD Focus Mk1 Station Wagon (DNW) 1.4 16V, FORD Focus Mk1 Station Wagon (DNW) 1.6 16V, FORD Focus Mk1 Station Wagon (DNW) 1.8 16V, FORD Focus Mk1 Station Wagon (DNW) 2.0 16V, FORD Focus Mk1 Station Wagon (DNW) 1.8 Turbo DI / TDDi, FORD C-Max (DM2) 1.8, FORD Focus Mk2 Station Wagon (DA_, FFS, DS) 1.6 TDCi, FORD Focus Mk2 Station Wagon (DA_, FFS, DS) 2.0 TDCi, FORD Fiesta Mk5 Hatchback (JH1, JD1, JH3, JD3) 1.0, FORD Mondeo Mk3 Station Wagon (BWY) 2.2 TDCi, FORD C-Max (DM2) 2.0 TDCi, FORD C-Max (DM2) 1.6 TDCi, FORD Transit Connect Mk1 Van 1.8 16V LPG, FORD Focus Mk1 Station Wagon (DNW) 1.8 DI / TDDi, FORD Maverick SUV (1N2) 3.0 V6 24V, (+ 60)

De stappen kunnen lichtjes variëren, afhankelijk van het ontwerp van de wagen.


Vervanging: ruitenwissers – Ford Mondeo BWY. Tips van de experts van AUTODOC:

- Alle werkzaamheden moeten worden verricht met stilstaande motor.

**VERVANGING: RUITENWISSERS – FORD MONDEO BWY.
AANBEVOLEN VOLGORDE VAN STAPPEN:**

1

Leg de nieuwe ruitenwissers klaar.




2

Trek de wisserarm weg van het glasoppervlak tot het stopt.




3

Draai het ruitenwisserblad negentig graden.



4

Druk de klem in.



5

Verwijder het blad van de ruitenwisserarm.



Vervanging: ruitenwissers – Ford Mondeo BWY. Tip:

- Bij vervanging van het ruitenwisserblad dient u voorzichtig te zijn om te voorkomen dat de geveerde ruitenwisserarm tegen de ruit slaat.

6

Installeer het nieuwe ruitenwisserblad en druk de ruitenwisserarm voorzichtig op de ruit.



Vervanging: ruitenwissers – Ford Mondeo BWY. AUTODOC beveelt aan:

- Raak het wisserblad niet aan de werkende rubberen rand aan om schade aan de laag grafiet te vermijden.
- Zorg ervoor dat de rubberen strook van het blad strak tegen het glas aandrukt over de hele lengte.

7

Zet het contact aan.



8

Controleer na de installatie de prestatie van de ruitenwissers.



GOED GEDAAN! 👍

BEKIJK MEER TUTORIALS

AUTODOC – TOPKWALITEIT EN BETAALBARE AUTO- ONDERDELEN ONLINE

AUTODOC'S MOBIELE APP: GRIJP GEWELDIGE AANBIEDINGEN,
TERWIJL U COMFORTABEL WINKELT



AUTODOC⁺

GET IT ON
Google Play

Download on the
App Store

Download

**EEN GEWELDIG AANBOD AAN RESERVEONDERDELEN
VOOR UW AUTO**

KOOP RESERVEONDERDELEN VOOR FORD

RUITENWISSERS: EEN OMVANGRIJK AANBOD

**SELECTEER AUTO-ONDERDELEN VOOR FORD MONDEO
BWY**

RUITENWISSERS VOOR FORD: NU KOPEN

**RUITENWISSERS VOOR FORD MONDEO BWY: DE BESTE
AANBIEDINGEN EN DEALS**

ⓘ DISCLAIMER:

Het document bevat enkel algemene aanbevelingen die handig kunnen zijn wanneer u reparatie- of vervangingswerken uitvoert. AUTODOC is niet verantwoordelijk voor enig verlies, letsel, schade aan eigendom, verkregen tijdens het reparatie- of vervangingsproces door een onjuist gebruik of misvatting van de voorziene informatie.

AUTODOC is niet verantwoordelijk voor enige mogelijk fouten en onzekerheden in deze gids. De voorziene informatie is enkel voor informatieve doeleinden en kan het advies van specialisten niet vervangen.

AUTODOC is niet verantwoordelijk voor onjuist of gevaarlijk gebruik van uitrusting, gereedschap en auto-onderdelen. AUTODOC raadt ten sterkste aan voorzichtig te zijn en de veiligheidsregels na te leven tijdens het uitvoeren van reparatie- of vervangingswerken. Onthoud: gebruik van auto-onderdelen van lage kwaliteit garandeert niet het geschikte niveau aan wegveiligheid.

© Copyright 2022 – De volledige inhoud van deze website, in het bijzonder teksten, foto's en afbeeldingen, is door de auteurswet beschermd. Alle rechten, inclusief de rechten op verveelvoudiging, openbaarmaking aan derden, verwerking en vertaling, zijn voorbehouden aan AUTODOC GmbH.