



Hoe multiriem vervangen
bij een **Mercedes W168** –
Leidraad voor bij het
vervangen

TUTORIAL

** Belangrijk!**

Deze vervangingsprocedure kan worden toegepast voor de volgende voertuigen:
MERCEDES-BENZ A-Klasse (W168) A 160 CDI (168.006), MERCEDES-BENZ A-Klasse (W168) A 170 CDI (168.009, 168.109), MERCEDES-BENZ Vaneo (414) 1.7 CDI (414.700)

De stappen kunnen lichtjes variëren, afhankelijk van het ontwerp van de wagen.

VERVANGING: MULTIRIEM – MERCEDES W168.
WERKTUIG DAT U DAARBIJ NODIG HEBT:



- Combinatiesleutel Nr.15

KOOP GEREEDSCHAP


Vervanging: multiriem – Mercedes W168. De experts van AUTODOC bevelen aan:

- Alle werkzaamheden moeten worden verricht met stilstaande motor.

VERVANGING: MULTIRIEM – MERCEDES W168. HANTEER DE VOLGENDE PROCEDURE:

1 Open de motorkap.

2 Vijzel de auto op met behulp van een krik of zet de auto boven een reparatiekuil.



3 Trek de multiriemspanner opzij. Gebruik een combinatie steeksleutel Nr.15



4 Haal de multiriem weg.




Vervanging: multiriem – Mercedes W168. Tip van AUTODOC:

- Controleer de staat van de riemspanner en de vrijlooppoelie en vervang deze indien nodig.

5 Plaats de riemspanner weer in zijn oorspronkelijke positie.

6 Plaats de multiriem.



Vervanging: multiriem – Mercedes W168. Tip:

- Zorg ervoor dat de multiriem nauwsluitend op alle spanners en rollen past.

7 Trek de multiriemspanner opzij. Gebruik een combinatie steeksleutel Nr.15


8 Breng de v-snaar om de krukspoelie aan.

9 Plaats de riemspanner weer in zijn oorspronkelijke positie. Gebruik een combinatie steeksleutel Nr.15



10

Laat de wagen zaken.



11

Sluit de motorkap.

GOED GEDAAN! 

BEKIJK MEER TUTORIALS

AUTODOC – TOPKWALITEIT EN BETAALBARE AUTO- ONDERDELEN ONLINE

AUTODOC'S MOBIELE APP: GRIJP GEWELDIGE AANBIEDINGEN,
TERWIJL U COMFORTABEL WINKELT



+ AUTODOC

GET IT ON
Google Play

Download on the
App Store

Download

**EEN GEWELDIG AANBOD AAN RESERVEONDERDELEN
VOOR UW AUTO**

KOOP RESERVEONDERDELEN VOOR MERCEDES

MULTIRIEM: EEN OMVANGRIJK AANBOD

SELECTEER AUTO-ONDERDELEN VOOR MERCEDES W168

MULTIRIEM VOOR MERCEDES: NU KOPEN

**MULTIRIEM VOOR MERCEDES W168: DE BESTE
AANBIEDINGEN EN DEALS**

DISCLAIMER:

Het document bevat enkel algemene aanbevelingen die handig kunnen zijn wanneer u reparatie- of vervangingswerken uitvoert. AUTODOC is niet verantwoordelijk voor enig verlies, letsel, schade aan eigendom, verkregen tijdens het reparatie- of vervangingsproces door een onjuist gebruik of misvatting van de voorziene informatie.

AUTODOC is niet verantwoordelijk voor enige mogelijk fouten en onzekerheden in deze gids. De voorziene informatie is enkel voor informatieve doeleinden en kan het advies van specialisten niet vervangen.

AUTODOC is niet verantwoordelijk voor onjuist of gevaarlijk gebruik van uitrusting, gereedschap en auto-onderdelen. AUTODOC raadt ten sterkste aan voorzichtig te zijn en de veiligheidsregels na te leven tijdens het uitvoeren van reparatie- of vervangingswerken. Onthoud: gebruik van auto-onderdelen van lage kwaliteit garandeert niet het geschikte niveau aan wegveiligheid.

© Copyright 2023 – De volledige inhoud van deze website, in het bijzonder teksten, foto's en afbeeldingen, is door de auteurswet beschermd. Alle rechten, inclusief de rechten op verveelvoudiging, openbaarmaking aan derden, verwerking en vertaling, zijn voorbehouden aan AUTODOC SE.