



Hoe luchtfilter vervangen
bij een **FIAT Fiorino MPV**
(225) – Leidraad voor bij
het vervangen

EENDERE VIDEO-TUTORIAL



Deze video toont de vervangingsprocedure van een eender auto-onderdeel in een andere auto.


Belangrijk!

Deze vervangingsprocedure kan worden toegepast voor de volgende voertuigen:
FIAT Fiorino MPV (225) JTD Multijet (225BXB1A, 225BXB11), FIAT Fiorino MPV (225)
JTD Multijet (225BXE1A)

De stappen kunnen lichtjes variëren, afhankelijk van het ontwerp van de wagen.

Deze tutorial werd gemaakt op basis van de vervangingsprocedure voor een eender auto-onderdeel op: FIAT Doblo Cargo (223_) 1.3 D Multijet

VERVANGING: LUCHTFILTER – FIAT FIORINO MPV (225). OVERZICHT MET GEREEDSCHAP DAT U NODIG HEBT:



- Dopsleutel Nr.8
- Ratelsleutel
- Microvezeldoek
- Spatbordbeschermer

Koop gereedschap

Vervanging: luchtfilter – FIAT Fiorino MPV (225). Tips van de experts van AUTODOC:


- Volg de termijnen, aanbevelingen en vereisten voor de werking van het onderdeel voorzien door de fabrikant.
- Alle werkzaamheden moeten worden verricht met stilstaande motor.

**VERVANGING: LUCHTFILTER – FIAT FIORINO MPV (225).
AANBEVOLEN VOLGORDE VAN STAPPEN:**


1 Open de motorkap.

2 Gebruik een beschermhoes om beschadiging van lak en kunststof onderdelen van de auto te voorkomen.

3 Draai de bevestigingsschroeven van het luchtfilterdeksel los. Gebruik een dopsleutel Nr.8. Gebruik een ratelsleutel.




4 Naam het deksel van de filter er af.



5 Verwijder het filterelement uit de filterbehuizing.




6 Maak het luchtfilterdeksel en de behuizing schoon.



Vervanging: luchtfilter – FIAT Fiorino MPV (225). Tip:

- Voordat u het luchtfilterdeksel en de behuizing schoonmaakt, moet u de luchtkanaaldelen, de massaluchtstroomsensor (indien van toepassing) en de gasklep met een schone doek afdekken.

7 Plaats een nieuw filterelement in de filterbehuizing. Zorg ervoor dat de filterrand goed aansluit op de behuizing.



Vervanging: luchtfilter – FIAT Fiorino MPV (225). De experts van AUTODOC bevelen aan:

- Controleer de juiste locatie van het filterelement. Installeer deze niet schuin.
- FIAT Fiorino MPV (225) – Het is van groot belang om uitsluitend hoogwaardige filters in te zetten.
- Let er tijdens de montage op dat er geen stof en verontreinigingen in de luchtfilterbehuizing terechtkomen.

8

Installeer de luchtfiltercover opnieuw. Maak deze vast.



9

Schroef de bevestigingsschroeven van het luchtfilterdeksel in. Gebruik een dopsleutel Nr.8. Gebruik een ratelsleutel.



10

Verwijder de beschermhoes van het spatbord.

11

Sluit de motorkap.

GOED GEDAAN! 

BEKIJK MEER TUTORIALS

AUTODOC – TOPKWALITEIT EN BETAALBARE AUTO-ONDERDELEN ONLINE

AUTODOC'S MOBIELE APP: GRIJP GEWELDIGE AANBIEDINGEN, TERWIJL U COMFORTABEL WINKELT



+ AUTODOC

GET IT ON  **Google Play**

 **Download on the App Store**

Download

EEN GEWELDIG AANBOD AAN RESERVEONDERDELEN VOOR UW AUTO

LUCHTFILTER: EEN OMVANGRIJK AANBOD

DISCLAIMER:

Het document bevat enkel algemene aanbevelingen die handig kunnen zijn wanneer u reparatie- of vervangingswerken uitvoert. AUTODOC is niet verantwoordelijk voor enig verlies, letsel, schade aan eigendom, verkregen tijdens het reparatie- of vervangingsproces door een onjuist gebruik of misvatting van de voorziene informatie.

AUTODOC is niet verantwoordelijk voor enige mogelijk fouten en onzekerheden in deze gids. De voorziene informatie is enkel voor informatieve doeleinden en kan het advies van specialisten niet vervangen.

AUTODOC is niet verantwoordelijk voor onjuist of gevaarlijk gebruik van uitrusting, gereedschap en auto-onderdelen. AUTODOC raadt ten sterkste aan voorzichtig te zijn en de veiligheidsregels na te leven tijdens het uitvoeren van reparatie- of vervangingswerken. Onthoud: gebruik van auto-onderdelen van lage kwaliteit garandeert niet het geschikte niveau aan veiligheid.

© Copyright 2022 – De volledige inhoud van deze website, in het bijzonder teksten, foto's en afbeeldingen, is door de auteurswet beschermd. Alle rechten, inclusief de rechten op verveelvoudiging, openbaarmaking aan derden, verwerking en vertaling, zijn voorbehouden aan AUTODOC GmbH.