



Hoe interieurfilter  
vervangen bij een  
**Peugeot 107 PM PN** –  
Leidraad voor bij het  
vervangen

## TUTORIAL

**i** **Belangrijk!**

Deze vervangingsprocedure kan worden toegepast voor de volgende voertuigen:  
PEUGEOT 107 Hatchback (PM, PN) 1.4 HDi

De stappen kunnen lichtjes variëren, afhankelijk van het ontwerp van de wagen.

Vervanging: interieurfilter – Peugeot 107 PM PN. AUTODOC beveelt aan:

- Vervang de interieurfilter minstens één keer per zes maanden, in de vroege lente en in de herfst.
- Volg de termijnen, aanbevelingen en vereisten voor de werking van het onderdeel voorzien door de fabrikant.
- Indien de luchtstroom in de cabine sterk afneemt, vervang de filter voor een gepland onderhoud.
- Alle werkzaamheden moeten worden verricht met stilstaande motor.

**VERVANGING: INTERIEURFILTER – PEUGEOT 107 PM PN. HANTEER DE VOLGENDE PROCEDURE:**

**1** Maak de de clips van de kap van het interieurfilter los.




**2** Verwijder het filterelement uit de filterbehuizing



Vervanging: interieurfilter – Peugeot 107 PM PN. Tip van AUTODOC:

- Probeer de filter niet te reinigen en opnieuw te gebruiken - dit beïnvloedt de kwaliteit van de reiniging van lucht in de wagen.


- 3** Plaats een nieuw filterelement in de filterbehuizing. Zorg ervoor dat u de klik hoort wanneer deze in de juiste positie is gezet. Zorg ervoor dat de filterrand goed aansluit op de behuizing.



AUTODOC raadt aan:


- Vervanging: interieurfilter – Peugeot 107 PM PN. Zorg ervoor dat u het filterelement in de correcte stand aanbrengt. Voorkom dat het scheef komt te zitten.
- Volg de pijl op de filter voor de richting van de luchtstroom.

- 4** Zet het contact aan.




**5**

Schakel de airconditioning in. Dit is noodzakelijk om te garanderen dat de component correct werkt.

**6**

Zet het contact uit.



**GOED GEDAAN!** 

**BEKIJK MEER TUTORIALS**

## **AUTODOC – TOPKWALITEIT EN BETAALBARE AUTO- ONDERDELEN ONLINE**

**AUTODOC'S MOBIELE APP: GRIJP GEWELDIGE AANBIEDINGEN,  
TERWIJL U COMFORTABEL WINKELT**



**+ AUTODOC**

GET IT ON  
**Google Play**

Download on the  
**App Store**

**Download**

**EEN GEWELDIG AANBOD AAN RESERVEONDERDELEN  
VOOR UW AUTO**

**KOOP RESERVEONDERDELEN VOOR PEUGEOT**

**INTERIEURFILTER: EEN OMVANGRIJK AANBOD**

**SELECTEER AUTO-ONDERDELEN VOOR PEUGEOT 107 PM  
PN**

**INTERIEURFILTER VOOR PEUGEOT: NU KOPEN**

**INTERIEURFILTER VOOR PEUGEOT 107 PM PN: DE BESTE  
AANBIEDINGEN EN DEALS**

### **DISCLAIMER:**

Het document bevat enkel algemene aanbevelingen die handig kunnen zijn wanneer u reparatie- of vervangingswerken uitvoert. AUTODOC is niet verantwoordelijk voor enig verlies, letsel, schade aan eigendom, verkregen tijdens het reparatie- of vervangingsproces door een onjuist gebruik of misvatting van de voorziene informatie.

AUTODOC is niet verantwoordelijk voor enige mogelijk fouten en onzekerheden in deze gids. De voorziene informatie is enkel voor informatieve doeleinden en kan het advies van specialisten niet vervangen.

AUTODOC is niet verantwoordelijk voor onjuist of gevaarlijk gebruik van uitrusting, gereedschap en auto-onderdelen. AUTODOC raadt ten sterkste aan voorzichtig te zijn en de veiligheidsregels na te leven tijdens het uitvoeren van reparatie- of vervangingswerken. Onthoud: gebruik van auto-onderdelen van lage kwaliteit garandeert niet het geschikte niveau aan wegveiligheid.

© Copyright 2023 – De volledige inhoud van deze website, in het bijzonder teksten, foto's en afbeeldingen, is door de auteurswet beschermd. Alle rechten, inclusief de rechten op verveelvoudiging, openbaarmaking aan derden, verwerking en vertaling, zijn voorbehouden aan AUTODOC SE.