



Hoe multiriem vervangen
bij een **PEUGEOT 301**
Sedan – Leidraad voor bij
het vervangen

EENDERE VIDEO-TUTORIAL



Deze video toont de vervangingsprocedure van een eender auto-onderdeel in een andere auto.

Belangrijk!

Deze vervangingsprocedure kan worden toegepast voor de volgende voertuigen:
PEUGEOT 301 Sedan 1.2 VTi 72, PEUGEOT 301 Sedan 1.2 VTi 82, PEUGEOT 301 Sedan 1.2 PureTech 82

De stappen kunnen lichtjes variëren, afhankelijk van het ontwerp van de wagen.

Deze tutorial werd gemaakt op basis van de vervangingsprocedure voor een eender auto-onderdeel op: PEUGEOT 208 I Hatchback (CA_, CC_) 1.2

VERVANGING: MULTIRIEM – PEUGEOT 301 SEDAN.
WERKTUIG DAT U DAARBIJ NODIG HEBT:



• 12-punts stekker Nr. 13

• Spatbordbeschermer

Koop gereedschap

Vervanging: multiriem – PEUGEOT 301 Sedan. De experts van AUTODOC bevelen aan:


- Alle werkzaamheden moeten worden verricht met stilstaande motor.

VERVANGING: MULTIRIEM – PEUGEOT 301 SEDAN. ONDERNEEM DE VOLGENDE STAPPEN:


1 Open de motorkap.

2 Gebruik een beschermhoes om beschadiging van lak en kunststof onderdelen van de auto te voorkomen.


3 Trek de multiriemspanner opzij. Gebruik de 12-kantige dop nr. 13.



4 Haal de multiriem weg.



5 Plaats de riemspanner weer in zijn oorspronkelijke positie.



Vervanging: multiriem – PEUGEOT 301 Sedan. Tip:

- Controleer de staat van de riemspanner en de vrijlooppoelie en vervang deze indien nodig.

6

Plaats de multiriem.



Vervanging: multiriem – PEUGEOT 301 Sedan. AUTODOC beveelt aan:

- Zorg ervoor dat de multiriem nauwsluitend op alle spanners en rollen past.

7

Trek de multiriemspanner opzij. Gebruik de 12-kantige dop nr. 13.



8

Breng de multiriem aan op de riemspanner.



9

Plaats de riemspanner weer in zijn oorspronkelijke positie.



10

Verwijder de beschermhoes van het spatbord.

11

Sluit de motorkap.

GOED GEDAAN! 

BEKIJK MEER TUTORIALS

AUTODOC – TOPKWALITEIT EN BETAALBARE AUTO-ONDERDELEN ONLINE

AUTODOC'S MOBIELE APP: GRIJP GEWELDIGE AANBIEDINGEN, TERWIJL U COMFORTABEL WINKELT

AUTODOC

GET IT ON
Google Play

Download on the
App Store

Download

**EEN GEWELDIG AANBOD AAN RESERVEONDERDELEN
VOOR UW AUTO**

MULTIRIEM: EEN OMVANGRIJK AANBOD

i **DISCLAIMER:**

Het document bevat enkel algemene aanbevelingen die handig kunnen zijn wanneer u reparatie- of vervangingswerken uitvoert. AUTODOC is niet verantwoordelijk voor enig verlies, letsel, schade aan eigendom, verkregen tijdens het reparatie- of vervangingsproces door een onjuist gebruik of misvatting van de voorziene informatie.

AUTODOC is niet verantwoordelijk voor enige mogelijk fouten en onzekerheden in deze gids. De voorziene informatie is enkel voor informatieve doeleinden en kan het advies van specialisten niet vervangen.

AUTODOC is niet verantwoordelijk voor onjuist of gevaarlijk gebruik van uitrusting, gereedschap en auto-onderdelen. AUTODOC raadt ten sterkste aan voorzichtig te zijn en de veiligheidsregels na te leven tijdens het uitvoeren van reparatie- of vervangingswerken. Onthoud: gebruik van auto-onderdelen van lage kwaliteit garandeert niet het geschikte niveau aan veiligheid.

© Copyright 2021 – De volledige inhoud van deze website, in het bijzonder teksten, foto's en afbeeldingen, is door de auteurswet beschermd. Alle rechten, inclusief de rechten op verveelvoudiging, openbaarmaking aan derden, verwerking en vertaling, zijn voorbehouden aan AUTODOC GmbH.