



Hoe multiriem vervangen
bij een **PEUGEOT**
EXPERT Open laadbak/
Chassis (223) – Leidraad
voor bij het vervangen

EENDERE VIDEO-TUTORIAL



Deze video toont de vervangingsprocedure van een eender auto-onderdeel in een andere auto.


Belangrijk!

Deze vervangingsprocedure kan worden toegepast voor de volgende voertuigen:
PEUGEOT EXPERT Open laadbak/ Chassis (223) 1.9 D, PEUGEOT EXPERT Open laadbak/ Chassis (223) 1.9 TD

De stappen kunnen lichtjes variëren, afhankelijk van het ontwerp van de wagen.

Deze tutorial werd gemaakt op basis van de vervangingsprocedure voor een eender auto-onderdeel op: CITROËN C3 I Hatchback (FC_, FN_) 1.4 i

**VERVANGING: MULTIRIEM – PEUGEOT EXPERT OPEN
LAADBAK/ CHASSIS (223). BENODIGD GEREEDSCHAP:**



- Universele reinigingspray
- Dopsleutel Nr.10
- Dopsleutel Nr.13
- Dopsleutel Nr.22
- Ratelsleutel
- Spatbordbeschermer
- Wielblok


Koop gereedschap

Vervanging: multiriem – PEUGEOT EXPERT Open laadbak/ Chassis (223). De experts van AUTODOC bevelen aan:

- Alle werkzaamheden moeten worden verricht met stilstaande motor.

VERVANGING: MULTIRIEM – PEUGEOT EXPERT OPEN LAADBAK/ CHASSIS (223). HANTEER DE VOLGENDE PROCEDURE:

- 1 Open de motorkap.
- 2 Gebruik een beschermhoes om beschadiging van lak en kunststof onderdelen van de auto te voorkomen.
- 3 Zet de wielen vast met behulp van wielblokken.
- 4 Vijzel de auto op met behulp van een krik of zet de auto boven een reparatiekuil.
- 5 Reinig de houder van de V-riemaanspanner. Gebruik allesreiniger.
- 6 Laat de multiriemspanrol vieren. Gebruik een dopsleutel Nr.13. Gebruik een ratelsleutel.



- 7 Trek de multiriemspanner opzij. Gebruik een dopsleutel Nr.10. Gebruik een ratelsleutel.



8

Haal de multiriem weg.




Vervanging: multiriem – PEUGEOT EXPERT Open laadbak/ Chassis (223).
AUTODOC beveelt aan:

- Controleer de staat van de riemspanner en de vrijlooppoelie en vervang deze indien nodig.

9

Plaats de multiriem.



10

Plaats de riemspanner weer in zijn oorspronkelijke positie. Gebruik een dopsleutel Nr.10. Gebruik een ratelsleutel.



- 11** Haal de multiriemspanrol aan. Gebruik een dopsleutel Nr.13. Gebruik een momentsleutel. Draai deze vast tot een koppel van 19 Nm.



- 12** Draai de krukspoelie om. Gebruik een dopsleutel Nr.22. Gebruik een ratelsleutel.



Vervanging: multiriem – PEUGEOT EXPERT Open laadbak/ Chassis (223). Tip van AUTODOC:

- Zorg ervoor dat de multiriem naar behoren aangespannen is.

- 13** Laat de motor enkele minuten draaien. Dit is noodzakelijk om te garanderen dat de component correct werkt.

- 14** Den Motor abstellen.

- 15** Laat de wagen zaken.

- 16** Verwijder de beschermhoes van het spatbord.

- 17** Sluit de motorkap.

18

Verwijder de krik en de wielblokken.



GOED GEDAAN! 

BEKIJK MEER TUTORIALS

AUTODOC – TOPKWALITEIT EN BETAALBARE AUTO-ONDERDELEN ONLINE

AUTODOC'S MOBIELE APP: GRIJP GEWELDIGE AANBIEDINGEN, TERWIJL U COMFORTABEL WINKELT



+ AUTODOC

GET IT ON  **Google Play**

 **Download on the App Store**

Download

EEN GEWELDIG AANBOD AAN RESERVEONDERDELEN VOOR UW AUTO

MULTIRIEM: EEN OMVANGRIJK AANBOD

DISCLAIMER:

Het document bevat enkel algemene aanbevelingen die handig kunnen zijn wanneer u reparatie- of vervangingswerken uitvoert. AUTODOC is niet verantwoordelijk voor enig verlies, letsel, schade aan eigendom, verkregen tijdens het reparatie- of vervangingsproces door een onjuist gebruik of misvatting van de voorziene informatie.

AUTODOC is niet verantwoordelijk voor enige mogelijk fouten en onzekerheden in deze gids. De voorziene informatie is enkel voor informatieve doeleinden en kan het advies van specialisten niet vervangen.

AUTODOC is niet verantwoordelijk voor onjuist of gevaarlijk gebruik van uitrusting, gereedschap en auto-onderdelen. AUTODOC raadt ten sterkste aan voorzichtig te zijn en de veiligheidsregels na te leven tijdens het uitvoeren van reparatie- of vervangingswerken. Onthoud: gebruik van auto-onderdelen van lage kwaliteit garandeert niet het geschikte niveau aan veiligheid.

© Copyright 2023 – De volledige inhoud van deze website, in het bijzonder teksten, foto's en afbeeldingen, is door de auteurswet beschermd. Alle rechten, inclusief de rechten op verveelvoudiging, openbaarmaking aan derden, verwerking en vertaling, zijn voorbehouden aan AUTODOC SE.