



Hoe ruitenwissers
achteraan vervangen bij
een **Hyundai Santa Fe
CM** – Leidraad voor bij
het vervangen

TUTORIAL



Belangrijk!

Deze vervangingsprocedure kan worden toegepast voor de volgende voertuigen: HYUNDAI Santa Fe I (SM) 2.4 16V, HYUNDAI Santa Fe I (SM) 2.7 V6 4x4, HYUNDAI Santa Fe I (SM) 2.0 CRDi 4x4, HYUNDAI Santa Fe I (SM) 2.4 16V 4x4, HYUNDAI Santa Fe I (SM) 2.0 CRDi, HYUNDAI Santa Fe I (SM) 2.0, HYUNDAI Santa Fe II (CM) 2.2 CRDi, HYUNDAI Santa Fe II (CM) 2.2 CRDi 4x4, HYUNDAI Santa Fe II (CM) 2.2 CRDi GLS, HYUNDAI Santa Fe II (CM) 2.2 CRDi GLS 4x4

De stappen kunnen lichtjes variëren, afhankelijk van het ontwerp van de wagen.

VERVANGING: RUITENWISSERS – HYUNDAI SANTA FE
CM. WERKTUIG DAT U DAARBIJ NODIG HEBT:



- Platte Schroevendraaier

KOOP GEREEDSCHAP

Vervanging: ruitenwissers – Hyundai Santa Fe CM. Tip van AUTODOC:

- Alle werkzaamheden moeten worden verricht met stilstaande motor.


VERVANGING: RUITENWISSERS – HYUNDAI SANTA FE CM. AANBEVOLEN VOLGORDE VAN STAPPEN:

1 Bereid de nieuwe ruitenwisserbladen voor.


2 Trek de wisserarm weg van het glasoppervlak tot het stopt.



3 Druk de klem in.



4 Verwijder het blad van de ruitenwisserarm. Gebruik een platte schroevendraaier.




Vervanging: ruitenwissers – Hyundai Santa Fe CM. Deskundigen bevelen aan:

- Bij vervanging van het ruitenwischerblad dient u voorzichtig te zijn om te voorkomen dat de geveerde ruitenwischerarm tegen de ruit slaat.

5

Installeer het nieuwe ruitenwischerblad en druk de ruitenwischerarm voorzichtig op de ruit.



Vervanging: ruitenwissers – Hyundai Santa Fe CM. Tip:

- Raak het wischerblad niet aan de werkende rubberen rand aan om schade aan de laag grafiet te vermijden.
- Zorg ervoor dat de rubberen strook van het blad strak tegen het glas aandrukt over de hele lengte.

6

Zet het contact aan.



7

Controleer na de installatie de prestatie van de ruitenwissers.

GOED GEDAAN! 

BEKIJK MEER TUTORIALS

AUTODOC – TOPKWALITEIT EN BETAALBARE AUTO- ONDERDELEN ONLINE

AUTODOC'S MOBIELE APP: GRIJP GEWELDIGE AANBIEDINGEN,
TERWIJL U COMFORTABEL WINKELT



AUTODOC

GET IT ON
Google Play

Download on the
App Store

Download

**EEN GEWELDIG AANBOD AAN RESERVEONDERDELEN
VOOR UW AUTO**

KOOP RESERVEONDERDELEN VOOR HYUNDAI

RUITENWISSERS: EEN OMVANGRIJK AANBOD

**SELECTEER AUTO-ONDERDELEN VOOR HYUNDAI SANTA
FE CM**

RUITENWISSERS VOOR HYUNDAI: NU KOPEN

**RUITENWISSERS VOOR HYUNDAI SANTA FE CM: DE BESTE
AANBIEDINGEN EN DEALS**

ⓘ DISCLAIMER:

Het document bevat enkel algemene aanbevelingen die handig kunnen zijn wanneer u reparatie- of vervangingswerken uitvoert. AUTODOC is niet verantwoordelijk voor enig verlies, letsel, schade aan eigendom, verkregen tijdens het reparatie- of vervangingsproces door een onjuist gebruik of misvatting van de voorziene informatie.

AUTODOC is niet verantwoordelijk voor enige mogelijk fouten en onzekerheden in deze gids. De voorziene informatie is enkel voor informatieve doeleinden en kan het advies van specialisten niet vervangen.

AUTODOC is niet verantwoordelijk voor onjuist of gevaarlijk gebruik van uitrusting, gereedschap en auto-onderdelen. AUTODOC raadt ten sterkste aan voorzichtig te zijn en de veiligheidsregels na te leven tijdens het uitvoeren van reparatie- of vervangingswerken. Onthoud: gebruik van auto-onderdelen van lage kwaliteit garandeert niet het geschikte niveau aan wegveiligheid.

© Copyright 2022 – De volledige inhoud van deze website, in het bijzonder teksten, foto's en afbeeldingen, is door de auteurswet beschermd. Alle rechten, inclusief de rechten op verveelvoudiging, openbaarmaking aan derden, verwerking en vertaling, zijn voorbehouden aan AUTODOC GmbH.