




Hoe het derde remlicht
te vervangen bij een **Ford**
Transit Mk7 van –
handboek


TUTORIAL

**i Belangrijk!**

Deze vervangingsprocedure kan worden toegepast voor de volgende voertuigen: FORD Grand C-Max (DXA/CB7, DXA/CEU) 2.0 TDCi, FORD MONDEO IV Turnier (BA7) 2.0 TDCi, FORD MONDEO IV (BA7) 2.0 TDCi, FORD GALAXY (WA6) 2.0 TDCi, FORD S-MAX (WA6) 2.0 TDCi, FORD C-Max II (DXA/CB7, DXA/CEU) 2.0 TDCi, FORD S-MAX (WA6) 2.2 TDCi, FORD MONDEO IV (BA7) 2.2 TDCi, FORD MONDEO IV Turnier (BA7) 2.2 TDCi, FORD FOCUS III Saloon 2.0 TDCi, FORD FOCUS III 2.0 TDCi, FORD FOCUS III Turnier 2.0 TDCi, FORD GALAXY (WA6) 2.2 TDCi, FORD Focus II Station wagon (DA_, FFS, DS) 2.0 TDCi, FORD Focus II Hatchback (DA_, HCP, DP) 2.0 TDCi, (+ 38)

De stappen kunnen lichtjes variëren, afhankelijk van het ontwerp van de wagen.

U HEEFT NODIG:



- Contactspray
- Torx-bit T25
- Ratelschroevendraaier

[KOOP GEREEDSCHAP](#)

AUTODOC raadt aan:


- Alle werkzaamheden moeten worden uitgevoerd met uitgeschakeld contact.

VOER DE STAPPEN VOOR VERVANGING ALS VOLGT UIT:


- 1** Schroef de bevestigingen van het derde remlicht los. Gebruik een Torx-bit T25. Gebruik een ratelschroevendraaier.



- 2** Verwijder de bevestigingsschroeven.



- 3** Verwijder het derde remlicht.



- 4** Haal de stekker uit het derde remlicht.



5

Behandel de stekker van het derde remlicht. Gebruik een contactspray.




6

Verbind de stekker met het nieuwe remlicht.



7

Installeer het nieuwe derde remlicht.



8

Breng de bevestigingsschroeven aan.



9

Draai de bevestigingsschroeven van het derde remlicht vast. Gebruik een Torx-bit T25. Gebruik een ratelschroevendraaier.



10

Controleer of het nieuwe onderdeel werkt.



GOED GEDAAN! 

BEKIJK MEER TUTORIALS

AUTODOC – TOPKWALITEIT EN BETAALBARE AUTO- ONDERDELEN ONLINE

AUTODOC'S MOBIELE APP: GRIJP GEWELDIGE AANBIEDINGEN,
TERWIJL U COMFORTABEL WINKELT



+ AUTODOC

GET IT ON
Google Play

Download on the
App Store

Download

**EEN GEWELDIG AANBOD AAN RESERVEONDERDELEN
VOOR UW AUTO**

KOOP RESERVEONDERDELEN VOOR FORD

DERDE REMLICHT: EEN OMVANGRIJK AANBOD

**SELECTEER AUTO-ONDERDELEN VOOR FORD TRANSIT
MK7 VAN**

DERDE REMLICHT VOOR FORD: NU KOPEN

**DERDE REMLICHT VOOR FORD TRANSIT MK7 VAN: DE
BESTE AANBIEDINGEN EN DEALS**

DISCLAIMER:

Het document bevat enkel algemene aanbevelingen die handig kunnen zijn wanneer u reparatie- of vervangingswerken uitvoert. AUTODOC is niet verantwoordelijk voor enig verlies, letsel, schade aan eigendom, verkregen tijdens het reparatie- of vervangingsproces door een onjuist gebruik of misvatting van de voorziene informatie.

AUTODOC is niet verantwoordelijk voor enige mogelijk fouten en onzekerheden in deze gids. De voorziene informatie is enkel voor informatieve doeleinden en kan het advies van specialisten niet vervangen.

AUTODOC is niet verantwoordelijk voor onjuist of gevaarlijk gebruik van uitrusting, gereedschap en auto-onderdelen. AUTODOC raadt ten sterkste aan voorzichtig te zijn en de veiligheidsregels na te leven tijdens het uitvoeren van reparatie- of vervangingswerken. Onthoud: gebruik van auto-onderdelen van lage kwaliteit garandeert niet het geschikte niveau aan wegveiligheid.

© Copyright 2023 – De volledige inhoud van deze website, in het bijzonder teksten, foto's en afbeeldingen, is door de auteurswet beschermd. Alle rechten, inclusief de rechten op verveelvoudiging, openbaarmaking aan derden, verwerking en vertaling, zijn voorbehouden aan AUTODOC SE.