

AUTODOC CLUB

Hoe transmissieolie voor
handgeschakelde
versnellingsbak
vervangen bij een **VW LT
28-46 II Flatbed
Vrachtwagen / Chassis
(2DC, 2DF, 2DG, 2DL,
2DM)** – Leidraad voor bij
het vervangen

EENDERE VIDEO-TUTORIAL



Deze video toont de vervangingsprocedure van een eender auto-onderdeel in een andere auto.


Belangrijk!

Deze vervangingsprocedure kan worden toegepast voor de volgende voertuigen:
VW LT 28-46 II Flatbed Vrachtwagen / Chassis (2DC, 2DF, 2DG, 2DL, 2DM) 2.5 SDI,
VW LT 28-46 II Flatbed Vrachtwagen / Chassis (2DC, 2DF, 2DG, 2DL, 2DM) 2.8 TDI,
VW LT 28-46 II Flatbed Vrachtwagen / Chassis (2DC, 2DF, 2DG, 2DL, 2DM) 2.3, VW LT
28-46 II Flatbed Vrachtwagen / Chassis (2DC, 2DF, 2DG, 2DL, 2DM) 2.5 TDI

De stappen kunnen lichtjes variëren, afhankelijk van het ontwerp van de wagen.

Deze tutorial werd gemaakt op basis van de vervangingsprocedure voor een eender auto-onderdeel op: VW Transporter T4 Bus (70B, 70C, 7DB, 7DK, 70J, 70K, 7DC, 7DJ) 2.5 TDI

**VERVANGING: TRANSMISSIEOLIE VOOR
HANDGESCHAKELDE VERSNELLINGSBAK – VW LT 28-
46 II FLATBED VRACHTWAGEN / CHASSIS (2DC, 2DF,
2DG, 2DL, 2DM). BENODIGD GEREEDSCHAP:**



- Staalborstel
- WD-40 spray
- Universele reinigingspray
- inbus bit nr. H17
- Slagmoerdop №12
- Momentsleutel
- Kruisschroevendraaier
- Trechter
- Olieerversingsbak
- Spatbordbeschermer

Koop gereedschap

Vervanging: transmissieolie voor handgeschakelde versnellingsbak – VW LT 28-46 II Flatbed Vrachtwagen / Chassis (2DC, 2DF, 2DG, 2DL, 2DM). Tips van de experts van AUTODOC:

- Alle werkzaamheden moeten worden verricht met stilstaande motor.


VERVANGING: TRANSMISSIEOLIE VOOR HANDGESCHAKELDE VERSNELLINGSBAK – VW LT 28-46 II FLATBED VRACHTWAGEN / CHASSIS (2DC, 2DF, 2DG, 2DL, 2DM). AANBEVOLEN VOLGORDE VAN STAPPEN:

- 1 Open de motorkap.
- 2 Gebruik een beschermhoes om beschadiging van lak en kunststof onderdelen van de auto te voorkomen.
- 3 Vijzel de auto op met behulp van een krik of zet de auto boven een reparatiekuil.

AUTODOC raadt aan:

- Het voertuig dient op een vlakke ondergrond te staan, en indien er een hoek is, dient de afvoerstop zich steeds op het laagste punt te bevinden.

- 4 Maak de bevestigingen van de onderste afdekkap van de oliepan los. Gebruik een dopsleutel Nr.12. Gebruik een kruisschroevendraaier.



5 Verwijder de afdekking van de oliepan.



6.1 Reinig het oppervlak rondom de vulopening van het versnellingsbakhuis.



6.2 Reinig het gedeelte rondom het afvoergat van de oliepan. Gebruik een staalborstel. Gebruik de WD-40 spray.




7 Zet een olie opvangbak van ten minste 3 liter onder het afvoergat.



8 Schroef de aftapplug los. Gebruik inbussleutel nr. H17.




9 Voer de gebruikte olie af.




Vervanging: transmissieolie voor handgeschakelde versnellingsbak – VW LT 28-46 II Flatbed Vrachtwagen / Chassis (2DC, 2DF, 2DG, 2DL, 2DM).
Deskundigen bevelen aan:

- Let op! De olie kan heet zijn.


10 Draai de vuldop van het versnellingsbakhuis los. Gebruik inbussleutel nr. H17.



11 Schroef de nieuwe afvoerplug erin en draai deze vast. Gebruik inbussleutel nr. H17. Gebruik een momentsleutel. Draai deze vast tot een koppel van 29 Nm.



12 Steek de trechter erin.



13 Giet de olie in de versnellingsbak via de vulopening.



AUTODOC raadt aan:

- Gebruik de olie aanbevolen door de fabrikant.

14 Draai de vuldop van het versnellingsbakhuis vast. Gebruik inbussleutel nr. H17. Gebruik een momentsleutel. Draai deze vast tot een koppel van 29 Nm.



15 Reinig het oppervlak rondom de vulopening van het versnellingsbakhuis. Gebruik allesreiniger.



16 Plaats de onderste afdekkap van de oliepan weer terug.



- 17 Draai de bevestigingen van de onderste afdekkap van de oliepan vast. Gebruik een dopsleutel Nr.12. Gebruik een kruisschroevendraaier. Laat de wagen zaken.



- 18 Verwijder de beschermhoes van het spatbord.

- 19 Sluit de motorkap.

GOED GEDAAN! 

BEKIJK MEER TUTORIALS

AUTODOC – TOPKWALITEIT EN BETAALBARE AUTO-ONDERDELEN ONLINE

AUTODOC'S MOBIELE APP: GRIJP GEWELDIGE AANBIEDINGEN, TERWIJL U COMFORTABEL WINKELT



AUTODOC

GET IT ON  **Google Play**

Download on the  **App Store**

Download

EEN GEWELDIG AANBOD AAN RESERVEONDERDELEN VOOR UW AUTO

TRANSMISSIEOLIE VOOR HANDGESCHAKELDE VERSNELLINGSBAK: EEN OMVANGRIJK AANBOD

DISCLAIMER:

Het document bevat enkel algemene aanbevelingen die handig kunnen zijn wanneer u reparatie- of vervangingswerken uitvoert. AUTODOC is niet verantwoordelijk voor enig verlies, letsel, schade aan eigendom, verkregen tijdens het reparatie- of vervangingsproces door een onjuist gebruik of misvatting van de voorziene informatie.

AUTODOC is niet verantwoordelijk voor enige mogelijk fouten en onzekerheden in deze gids. De voorziene informatie is enkel voor informatieve doeleinden en kan het advies van specialisten niet vervangen.

AUTODOC is niet verantwoordelijk voor onjuist of gevaarlijk gebruik van uitrusting, gereedschap en auto-onderdelen. AUTODOC raadt ten sterkste aan voorzichtig te zijn en de veiligheidsregels na te leven tijdens het uitvoeren van reparatie- of vervangingswerken. Onthoud: gebruik van auto-onderdelen van lage kwaliteit garandeert niet het geschikte niveau aan veiligheid.

© Copyright 2022 – De volledige inhoud van deze website, in het bijzonder teksten, foto's en afbeeldingen, is door de auteurswet beschermd. Alle rechten, inclusief de rechten op verveelvoudiging, openbaarmaking aan derden, verwerking en vertaling, zijn voorbehouden aan AUTODOC GmbH.